




Die ACG-App EVAluate

Funktion und Handhabung

Die Handhabung der App EVALuate

Grundfunktion



Die App dient dazu, nach einer Veranstaltung auf einem iPhone oder iPad im Publikum herumgereicht zu werden, so dass alle Teilnehmer durch Antippen eines Smileys ihre Meinung zur Veranstaltung äußern können. Ist die App auf einem iPad, kann zusätzlich ein Kommentar in Textform abgegeben werden. Die ausgewählten Smileys werden gezählt. Am Ende der Umfrage wird eine Statistik angezeigt, die auch als csv-File exportiert werden kann.

Die Handhabung der App EVALuate

Grundfunktion



Als Alternative zur Meinungsumfrage mit Hilfe der Smileys kann das Publikum auch nach der Verweildauer z.B. in einer Bibliothek oder in einer Boutique gefragt werden. In diesem Fall steht z.B. ein iPad am Ausgang eines Geschäfts.

Die Handhabung der App EVALuate


Start



Die App wird auf dem Home-Screen des iPhone oder iPad durch Auswahl ihres Symbols gestartet.

Die Handhabung der App EVALuate


Start



Nach Aufruf der App erscheint der Hinweis, dass für die Umfrage ein Titel vergeben werden muss. Die Smileys oder Zeitspannen-Icons sind ausgegraut und können noch nicht verwendet werden. Der Titel muss im Titelfeld links oben (markiert durch "Titel eingeben") eingegeben werden.

Die Handhabung der App EVALuate


Start



Nach Eingabe eines Titels erscheinen die Smileys klar (nicht mehr ausgegraut) und können verwendet werden. Der Warnhinweis verschwindet.

Die Handhabung der App EVALuate


Start



Zusätzlich kann eine Kategorie für die Umfrage (z.B. "Meeting", "Vortrag", "Schulung") vergeben werden. Dies ist jedoch nicht erforderlich.

Die Handhabung der App EVALuate


Ablauf der Umfrage



Nun kann jedes der Smileys beliebig oft gedrückt werden. Nach Antippen eines Smileys wird der Screen für einige Sekunden ausgegraut und nimmt keine Eingabe an. Diese Phase ist für die Weitergabe des iPhones/iPads unter den Teilnehmern vorgesehen.

Die Handhabung der App EVALuate


Ablauf der Umfrage



Haben alle Teilnehmer ihr Votum abgegeben, wird durch Antippen des Buttons "abschließen" die Möglichkeit, weitere Eingaben zu machen, gestoppt.

Die Handhabung der App EVALuate


Ablauf der Umfrage






Durch Stoppen der Umfrage werden die Smileys ausgegraut. Eingaben sind nicht mehr möglich. Am unteren Bildrand erscheint der Button "Umfrage beenden". Bei Bedarf kann die Umfrage durch Tippen auf "Umfrage aktiv" fortgeführt werden. Durch Drücken von "Umfrage beenden" wird die Umfrage endgültig beendet und es wird in die Anzeige der Statistik verzweigt.

Die Handhabung der App EVALuate

Auswertung der Umfrage



Umfrage- Ende	Titel			
27.08.2018 15:00-01	Test	1	1	2

Carrier 3:03 PM

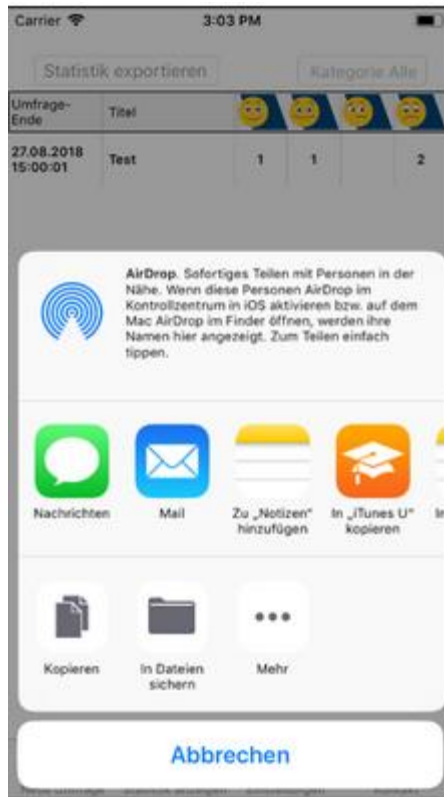
Statistik exportieren Kategorie Alle

Neue Umfrage Statistik anzeigen Einstellungen Kontakt

Auf der Statistik-Seite wird nun automatisch die Statistik der abgeschlossenen Umfrage angezeigt. Falls vorhanden, werden auch ältere Statistiken, nach Datum absteigend sortiert, angezeigt. Mit Hilfe des Buttons "Statistik exportieren" kann die Statistik nun als csv-Datei exportiert und z.B. per E-Mail verschickt werden. Eventuell vorhandene ältere Statistiken erscheinen dann ebenfalls in der exportierten Datei.

Die Handhabung der App EVALuate


Auswertung der Umfrage



Bei Auswahl von "Statistik exportieren" werden eine Reihe von Möglichkeiten angezeigt, die Statistik als csv-Datei zu exportieren. Man kann sie z.B. per AirDrop auf ein anderes Apple-Gerät übertragen oder per E-Mail versenden. Die Auswahlmöglichkeiten können je nach Gerät und individuellen Nutzer-Einstellungen variieren.

Die Handhabung der App EVALuate

Systemsteuerung



Über die Systemsteuerung des iPhone oder iPad ("Settings" bzw. "Einstellungen") werden die einzelnen Features von EVALuate gesteuert. Die Einstellungen werden entweder vom Hauptmenü des iPhone oder in EVALuate selbst mit dem dritten Button von links in der Fußzeile aufgerufen.

Die Handhabung der App EVALuate

Systemsteuerung



Wird die Systemsteuerung aus der App EVALuate selbst heraus aufgerufen (also nicht vom iPhone/iPad-Home-Menu), kann nach der gewünschten Änderung der Parameter über den String "EVALuate" am linken oberen Bildrand wieder direkt in die App zurückgekehrt werden, die dann an dem Punkt fortgesetzt wird, an dem sie zur Verzweigung in die Systemsteuerung verlassen wurde.

Die Handhabung der App EVALuate


Systemsteuerung



Mit "Anzahl der Buttons" kann die Anzahl der Smileys auf 2, 3 oder 4 gesetzt werden. Die Auswahl "Bilder der Buttons" entscheidet darüber, ob Smileys oder Zeitspannen zur Auswahl stehen. Es ergeben sich also für Smileys und für Zeitspannen die auf den folgenden Seiten gezeigten Möglichkeiten:

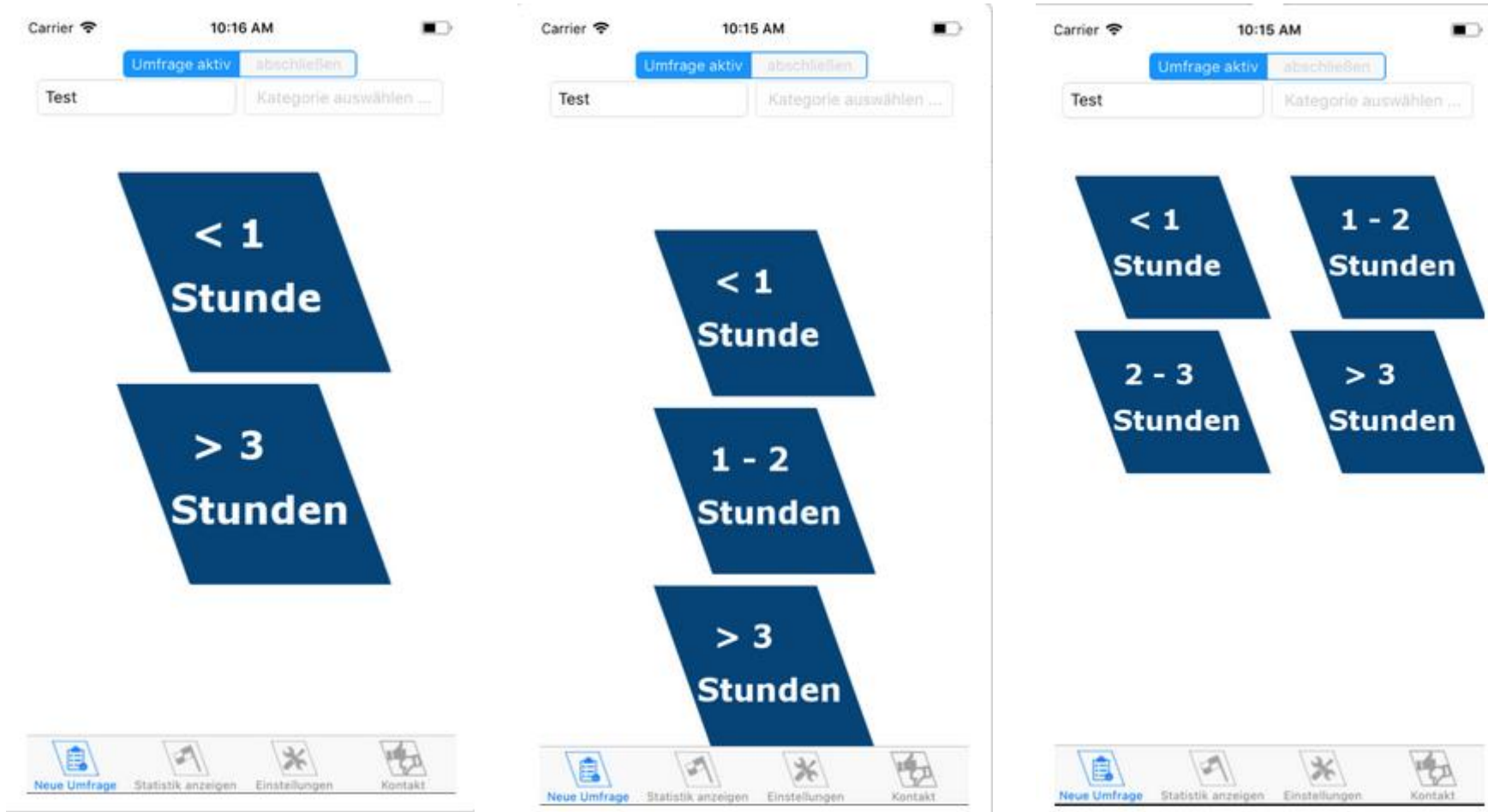
Die Handhabung der App EVALuate

Systemsteuerung: Anzahl der Smileys



Die Handhabung der App EVALuate

Systemsteuerung: Anzahl der Zeitspannen



Die Handhabung der App EVALuate

Systemsteuerung



Die Optionen "Debug" und "Lokal- oder Server-Betrieb" werden in der Regel nur vom Support benutzt zum Zweck einer Fehlerbehebung. Im Alltag sollte "Debug" ausgeschaltet sein, "Lokal- oder Server-Betrieb" sollte auf "nur Lokal auf iPhone/iPad" stehen.

Die Handhabung der App EVALuate

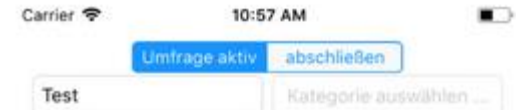
Systemsteuerung



Die Option "Smileys zufällig anordnen" sorgt dafür, dass während einer Umfrage die Buttons auf dem Screen nach jeder Eingabe wieder neu verteilt werden. Dies stellt sich bei der Verwendung von 4 Smileys z.B. so da wie auf der folgenden Seiten gezeigt:

Die Handhabung der App EVALuate

Systemsteuerung: Shuffle der Smileys



Die Handhabung der App EVALuate

Systemsteuerung



Die Option "CSV-Trennzeichen für den Export" erlaubt es, das Trennzeichen innerhalb der csv-Datei für den Export der Statistik festzulegen. Als Default ist das für csv-Dateien häufig verwendete Semikolon voreingestellt.

Die Handhabung der App EVAluate

Systemsteuerung



Die Option "Sek. Pause zw. den Stimmabgaben" gibt die Dauer vor, während der der Bildschirm des iPhone/iPad nach der Auswahl eines Buttons ausgegraut ist, so dass keine Eingabe möglich ist. Dies beugt einer doppelten oder sogar mehrfachen "Stimmabgabe" durch einen einzelnen Teilnehmer vor. Die Zeit ist im Bereich von 0 bis 30 Sekunden variierbar.

Die Handhabung der App EVALuate

Viel Spaß bei Ihren Umfragen!

Daumen hoch
für IHRE App!



Für Sie erstellt von



ein Unternehmen der



Informieren Sie sich über unser Angebot auf <https://www.acg-ae.de>

Die Handhabung der App EVAluate

Viel Spaß bei Ihren Umfragen!

Daumen hoch
für IHRE App!



Für Sie erstellt von



ein Unternehmen der



Informieren Sie sich über unser Angebot auf <https://www.acg-ae.de>